


INTEX® PŘÍRUČKA

LED PLOVOUCÍ SVĚTLA NA SOLÁRNÍ NAPÁJENÍ Model SF695 IP28
PŘED POUŽITÍM TOHOTO VÝROBKU SI PŘEČTĚTE POKYNY A DODRŽUJTE JE

! VAROVÁNÍ

- Tento výrobek není hračka, držte mimo dosah dětí.
- Tento výrobek obsahuje zapečetěné nevyměnitelné lithium-iontové (Li-ion) dobíjecí baterie. Nevyhazujte výrobek do běžného odpadu, komunálního odpadu, nebo do ohně, protože vestavěné dobíjecí baterie mohou vytéct nebo explodovat. Vždy likvidujte baterie v souladu s místními zákony a předpisy.
- Nedívejte se přímo do světla vydávaného tímto výrobkem.
- Tento výrobek je odolný vůči vodě, ale není určen pro úplné ponoření. Ponoření může způsobit vniknutí vody do výrobku a poškození elektroniky.
- Nepoužívejte výrobek ve stíněných oblastech.
- Nesedejte si, nestoupejte, nebo nevyvíjejte nadměrný tlak na výrobek.

POSTUPUJTE PODLE TĚCHTO PRAVIDEL A VŠECH POKYNŮ, ABY NEDOŠLO K POŠKOZENÍ MAJETKU, ÚRAZU ELEKTRICKÝM PROUDEM, POPÁLENÍ NEBO JINÉMU PORANĚNÍ.



V souvislosti s neustálým zdokonalováním výrobku, si Intex vyhrazuje právo změnit vlastnosti a vzhled výrobku. Díky tomu může dojít ke změnám manuálu bez předchozího oznámení.

©2020 Intex Marketing Ltd. - Intex Development Co. Ltd. - Intex Recreation Corp. All rights reserved/Tous droits réservés/Todos los derechos reservados/Alle Rechte vorbehalten. Printed in China/Imprimé en Chine/Impreso en China/Gedruckt in China.

®™ Trademarks used in some countries of the world under license from/®™ Marques utilisées dans certains pays sous licence de/Marcas registradas utilizadas en algunos países del mundo bajo licencia de/Warenzeichen verwendet in einigen Ländern der Welt in Lizenz von/Intex Marketing Ltd. to/à/a/an Intex Development Co. Ltd., G.P.O Box 28829, Hong Kong & Intex Recreation Corp., P.O. Box 1440, Long Beach, CA 90801 • Distributed in the European Union by/ Distribué dans l'Union Européenne par/Distribuido en la Unión Europea por/Vertrieb in der Europäischen Union durch/ Intex Trading B.V., Venneveld 9, 4705 RR Roosendaal – The Netherlands
www.intexcorp.com

INTEX®

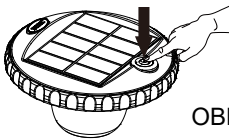
UCHOVEJTE TYTO INSTRUKCE PRO VAŠI POTŘEBU

Obecně a Údržba:

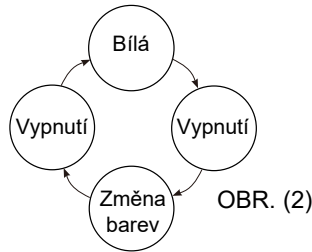
- Solární panel během dne nabíjí baterii a světlo se automaticky zapne, když se setmí. Světlo se opět vypne, když se rozední.
- Pro lepší účinnost výrobek umístěte na jasné slunné místo, ne v zastíněných místech, pod stromy nebo v oblastech s nízkou expozicí slunečnímu záření.
- Udržujte povrch solárního panelu čistý, bez listů nebo úlomků, které mohou mít vliv na jeho účinnost. Neblokujte ani nezakrývejte solární panel.
- Nejsou zde žádné opravitelné náhradní díly.
- K čištění výrobku použijte pouze vlhký hadřík. Nepoužívejte silný čisticí prostředek, nadměrné množství vody a brusné kartáče.
- Při dlouhodobém skladování se ujistěte, že je přístroj před uskladněním vypnutý pro ochranu interní baterie. V opačném případě ztratíte záruku.
- Světelný zdroj spotřebiče není vyměnitelný. Když světelný zdroj dosáhne konce životnosti, spotřebič se musí vyřadit.
- Před likvidací vyjměte baterie z přístroje.
- Výrobek ukládejte v uzavřeném prostoru, pokud jej nepoužíváte.

Provozní pokyny:

- **Tlačítko ON/OFF:** ZAPÍNÁ a VYPÍNÁ světlo, výběr režimu osvětlení (Viz obr. 1-2).



OBR. (1)



OBR. (2)

Tlačítko	Jednou	Dvakrát	Třikrát	Čtyřikrát
Režim světla	Bílá	Vypnutí	Změna barev	Vypnutí

UCHOVEJTE TYTO INSTRUKCE PRO VAŠI POTŘEBU

Měkké bílé světlo

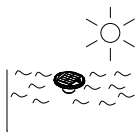
- Umístěte zařízení na vodní hladinu se solárním panelem směrem nahoru. Neponořujte zařízení do vody ani neblokujte solární panel.
- Celodenní nabíjení za slunečního světla poskytuje v průměru 5 hodin osvětlení v závislosti na povětrnostních podmínkách a vystavení slunci.

Barevné světlo

- Cyklus barev vyzařovaný zařízením v tomto režimu je červená, zelená a modrá.
- Zařízení se automaticky rozsvítí po setmění a svítí nepřetržitě po dobu 5 hodin, poté se vypne, čímž šetří energii. Stiskněte tlačítko ON/OFF pro opětovné zapnutí světla.
- Celodenní nabíjení za slunečního světla poskytuje v průměru 10 hodin osvětlení v závislosti na povětrnostních podmínkách a vystavení slunci.

Nabíjecí režim

- Umístěte výrobek na jasné slunné místo. Zařízení se bude nabíjet automaticky bez ohledu na to, zda je přístroj zapnutý nebo vypnutý. Umístěte zařízení tak, aby solární panel směřoval nahoru (Viz obr. 3). Neponořujte zařízení do vody ani neblokujte solární panel.



OBR. (3)

Průvodce odstraněním poruch

Q. Co mám dělat, když výrobek nesvítí nebo neblíká?

A. Zkontrolujte, zda je zařízení zapnuté, zda jsou solární panely čisté, a nechte nabíjet výrobek pod sluncem po celý jeden den.

Q. Co mám dělat, když světlo emitované tímto výrobkem je příliš slabé?

A. K čištění vnějšku použijte měkký vlhký hadřík. Pro čištění nepoužívejte žádný tvrdý nebo brousící hadřík.

UCHOVEJTE TYTO INSTRUKCE PRO VAŠI POTŘEBU

OMEZENÁ ZÁRUKA

334

Vaše LED PLOVOUCÍ SVĚTLO NA SOLÁRNÍ NAPÁJENÍ bylo vyrobeno za použití nejvyšší kvality materiálů a zpracování. Všechny výrobky Intex byly před opuštěním továrny zkontrolovány a shledány prosté všech vad. Tato omezená záruka se vztahuje pouze na LED PLOVOUCÍ SVĚTLO NA SOLÁRNÍ NAPÁJENÍ.

Tato omezená záruka je dodatkem, a ne náhradou vašich zákonných práv a opravných prostředků. Vaše zákonná práva mají přednost do té míry, do jaké je tato záruka v rozporu s některým z nich. Například, spotřebitelské zákony v celé Evropské unii stanovují zákonná záruční práva navíc k pokrytí, které poskytuje tato omezená záruka: informace o spotřebitelských právech celé EU naleznete na webových stránkách Evropského spotřebitelského centra na http://ec.europa.eu/consumers/ecc/contact_en/htm.

Tato omezená záruka se vztahuje pouze na původního kupce a je nepřenosná. Tato omezená záruka je platná pro období jednoho (1) roku od data původního maloobchodního nákupu. Ušchovejte si původní doklad o zakoupení s tímto návodem, protože doklad o zakoupení musí doprovázet reklamaci, jinak bude omezená záruka neplatná.

Pokud zjistíte výrobní vadu na LED PLOVOUCÍ SVĚTLO NA SOLÁRNÍ NAPÁJENÍ během záruční doby, obraťte se na příslušné servisní středisko Intex, které je uvedeno v samostatném seznamu „autorizovaných servisů“. Pokud se předmět vrátí podle pokynů servisního střediska Intex, servisní středisko zkontroluje předmět a rozhodne o platnosti nároku. Pokud se na předmět vztahují ustanovení záruky, bude předmět zdarma opraven nebo vyměněn za stejnou nebo srovnatelnou položku (podle rozhodnutí Intex).

Žádné další záruky se neposkytují, kromě této záruky a zákonných práv platných ve vaší zemi. Do rozsahu, který je možný ve vaší zemi, Intex v žádném případě nepřebírá odpovědnost vůči vám ani žádné třetí straně za přímé nebo nepřímé škody vyplývající z použití vašeho LED PLOVOUCÍ SVĚTLO NA SOLÁRNÍ NAPÁJENÍ, nebo konání společnosti Intex nebo jejich zástupců a zaměstnanců (včetně výroby produktu). Některé státy nebo jurisdikce nedovolují vyloučení nebo omezení náhodných nebo následných škod, takže výše uvedená omezení nebo vyloučení se na vás nemusí vztahovat.

Uvědomte si, že tato omezená záruka se neuplatní v následujících případech:

- V případě, že LED PLOVOUCÍ SVĚTLO NA SOLÁRNÍ NAPÁJENÍ byl vystaven nedbalosti, nesprávnému použití nebo nasazení, nehodám, nesprávnému používání, nevhodnému napětí nebo proudu v rozporu s návodem k obsluze, nesprávné údržbě nebo skladování;
- V případě, že LED PLOVOUCÍ SVĚTLO NA SOLÁRNÍ NAPÁJENÍ byl vystaven poškození okolnostmi mimo kontrolu Intex, včetně ale ne výlučně, běžného opotřebení a poškození způsobeného požárem, povodní, zmrazením, deštěm nebo jinými vnějšími přírodními silami;
- Na díly a součásti, které neprodává Intex; a/nebo.
- Na neoprávněné úpravy, opravy a demontáže LED PLOVOUCÍ SVĚTLO NA SOLÁRNÍ NAPÁJENÍ kýmoli jiným než pracovníkem servisního střediska Intex.

Tato záruka se nevztahuje na zranění nebo poškození jakéhokoliv majetku nebo osob.

Přečtěte si pečlivě návod k obsluze a dodržujte všechny pokyny týkající se správného provozu a údržby LED PLOVOUCÍ SVĚTLO NA SOLÁRNÍ NAPÁJENÍ. Před použitím vždy zkontrolujte váš výrobek. Omezená záruka může být neplatná, pokud nejsou dodržovány pokyny.

UCHOVEJTE TYTO INSTRUKCE PRO VAŠI POTŘEBU